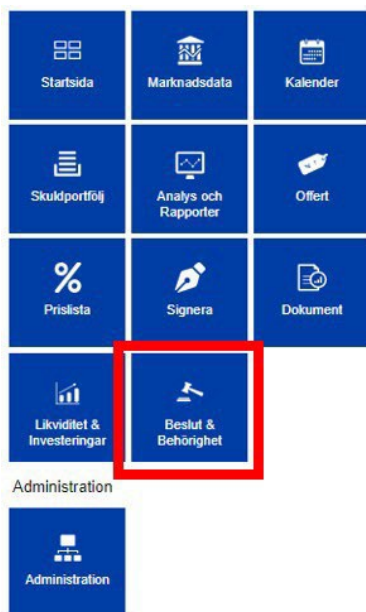




## Ladda upp beslutsdokumentation i KI Finans

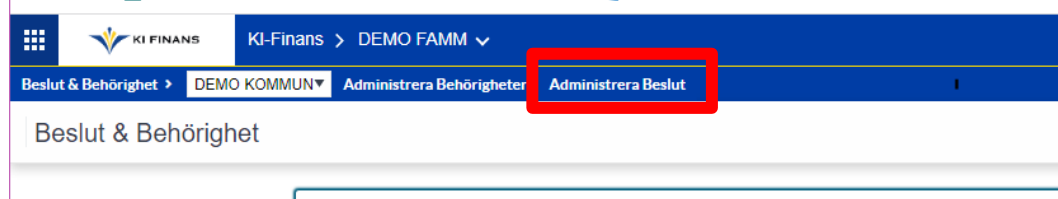
Gå in i menyn och välj applikationen Beslut & Behörighet.

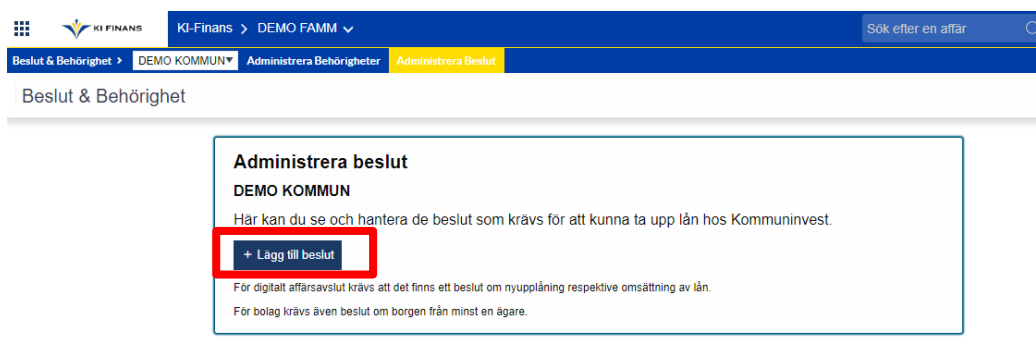


OBS!

Om du har tillgång till flera enheter måste du välja den enhet du ska ladda upp beslut för. Har du bara tillgång till en enhet kommer den vara förvald.

Välj "Administera beslut" och sedan "lägg till beslut"





**Administrera beslut**  
DEMO KOMMUN

Här kan du se och hantera de beslut som krävs för att kunna ta upp lån hos Kommuninvest.

**+ Lägg till beslut**

För digitalt affärsavslut krävs att det finns ett beslut om nyupplåning respektive omsättning av lån.  
För bolag krävs även beslut om borgen från minst en ägare.

OBS!

Godkänt format är PDF.

För att ett beslut ska vara giltigt och godkännas av Kommuninvest behöver det innehålla:

- Undertecknad och justerad första sida, tillsammans med den aktuella paragrafen.
- Elektroniskt undertecknade dokument ska innehålla den sidan där de elektroniska signaturerna framgår.

*Dokument som inte uppfyller kraven kommer behöva kompletteras. Detta innebär att man måste ersätta befintlig fil med en ny fullständig fil. Det går ej att komplettera ett redan uppladdat beslut med det som saknas.*

Lägg till beslutet genom att dra in och släppa det i den grå rutan eller hämta det från din egen dator genom att välja Bläddra.



Ladda upp ett dokument innehållandes beslut

**Bläddra** eller dra ett dokument hit för att ladda upp

Endast PDF tillåts



**Avbryt**

Definiera sedan beslutet i följande ruta.

De fält som är markerade med \* måste fyllas i.

Om beslutet gäller tills vidare behöver inte rutan "Giltigt till" fyllas i.

Lägg till beslut

Ram 5 stort.pdf  

<p>Typ *</p> <input type="text"/>	<p>Paragraf *</p> <input type="text"/>	<p>Beskrivning</p> <ul style="list-style-type: none"> <li>Fältet får ej vara tomt.</li> </ul>
<p>Giltigt från *</p> <input type="text" value="AAAA-MM-DD"/>	<p>Giltigt till *</p> <input type="text" value="AAAA-MM-DD"/>	<p>Belopp *</p> <input type="text"/>
<p>Tills vidare <input type="checkbox"/></p>		

+ Lägg till ytterligare beslut

Avbryt

Skicka in

- Ange typ av beslut, till exempel upplåningsbeslut
- Ange paragraf för beslutet, dvs vilket nummer beslutet har i dokumentet
- Ange giltighetstid för beslutet från och med – till och med, om det är ett tidsbegränsat beslut
- Bocka i "Tills vidare" om beslutet inte är tidsbegränsat
- Vid nyupplåning och total låneram ska ett belopp fyllas i. Om beslutet avser ett bolag/stiftelse kan man välja alternativet "Inom borgensram" under förutsättning att beslutet är formulerat: *att nyupplåning och omsättning får ske inom vid var tid gällande borgensram.*

Fältet "Beskrivning" är en frivillig textruta. Där kan ni ange en text som beskriver beslutet för er egen del.

Klicka sedan på skicka in

Skicka in

## Ni kommer att se följande statusar på era dokument i KI Finans:

**Behandlas**

Beslutet ligger hos Kommuninvest för kontroll. Beslutet går inte att ändra på i denna status.

**Komplettering krävs**

Beslutet behöver kompletteras. Ni har möjlighet att redigera beslutet samt ersätta befintlig fil.

**Giltigt**

Beslutet är godkänt av Kommuninvest och går nu att använda i affärsavslutet. Beslutet går inte att ändra på i denna status.

**Administrera beslut**  
DEMO KOMMUN

Här kan du se och hantera de beslut som krävs för att kunna ta upp lån hos Kommuninvest.

[+ Lägg till beslut](#)

För digitalt affärsavslut krävs att det finns ett beslut om nyupplåning respektive omsättning av lån.  
För bolag krävs även beslut om borgen från minst en ägare.

Status	Beslutsdokument (paragraf)	Typ	Beskrivning	Giltigt från	Giltigt till	Belopp	Aktivitet
Giltigt	46990fec-c27d-403a-934f-6541daab1255.pdf (test)	Ram för nyupplåning		2022-10-30	Tillsvidare	33 333	
Giltigt	ea798bc-607a-4700-8983-276b223b5cfa.pdf (testact1)	Ram för omsättning	Hallå	2023-01-12	Tillsvidare		
Giltigt	test123.pdf (8899)	Ram för nyupplåning	hello sucker x2	2023-01-31	Tillsvidare	78 787 877	
Giltigt	APIA_BICF_GLM-N04985231_2023-V2.pdf (999)	Ram för nyupplåning	99999	2023-02-01	Tillsvidare	999 999	
Behandlas	beslut.pdf (test)	Ram för nyupplåning		2023-03-03	Tillsvidare	4 342 342	
Komplettering krävs	Ram_3.pdf (25)	Ram för nyupplåning	Ange text, frivilligt	2023-03-16	Tillsvidare	10 000	
Behandlas	Ram_4.pdf (25)	Ram för nyupplåning	Text är frivillig	2023-03-01	Tillsvidare	10 000	
Behandlas	Ram_3.pdf (25)	Ram för omsättning		2023-03-01	Tillsvidare		

## Komplettera beslut

Om ett beslut behöver kompletteras kommer ni att kunna se vad som måste kompletteras genom att klicka på raden.

**Administrera beslut**  
DEMO KOMMUN

Här kan du se och hantera de beslut som krävs för att kunna ta upp lån hos Kommuninvest.

[+ Lägg till beslut](#)

För digitalt affärsavslut krävs att det finns ett beslut om nyupplåning respektive omsättning av lån.  
För bolag krävs även beslut om borgen från minst en ägare.

Status	Beslutsdokument (paragraf)	Typ	Beskrivning	Giltigt från	Giltigt till	Belopp	Aktivitet
Giltigt	46990fec-c27d-403a-934f-6541daab1255.pdf (test)	Ram för nyupplåning		2022-10-30	Tillsvidare	33 333	
Giltigt	ea798bc-607a-4700-8983-276b223b5cfa.pdf (testact1)	Ram för omsättning	Hallå	2023-01-12	Tillsvidare		
Giltigt	test123.pdf (8899)	Ram för nyupplåning	hello sucker x2	2023-01-31	Tillsvidare	78 787 877	
Giltigt	APIA_BICF_GLM-N04985231_2023-V2.pdf (999)	Ram för nyupplåning	99999	2023-02-01	Tillsvidare	999 999	
Behandlas	beslut.pdf (test)	Ram för nyupplåning		2023-03-03	Tillsvidare	4 342 342	
Komplettering krävs	Ram_3.pdf (25)	Ram för nyupplåning	Ange text, frivilligt	2023-03-16	Tillsvidare	10 000	
Behandlas	Ram_4.pdf (25)	Ram för nyupplåning	Text är frivillig	2023-03-01	Tillsvidare	10 000	
Behandlas	Ram_3.pdf (25)	Ram för omsättning		2023-03-01	Tillsvidare		

Ett nytt fönster öppnas där det framgår vad som behöver kompletteras.

I status "Komplettering krävs" kan du redigera samtliga fält samt ladda upp ett nytt beslut.

**OBS!**

Om det saknas delar i det uppladdade beslutet, exempelvis om protokollet saknar undertecknande, måste ett nytt komplett beslut laddas upp. Detta innebär att man måste ersätta den befintliga filen med en ny fullständig fil. Det går inte att komplettera ett redan uppladdat beslut med det som saknas.

Komplettera/rätta enligt meddelandet, välj därefter att "Skicka in".

Skicka in

Beslutet kommer åter få status **Behandlas** medan det granskas av Kommuninvest.

När beslutet har status **Giltigt** kan det användas för affärsavslut.

**OBS!**

För att kunna göra affärsavslut i KI Finans måste godkänd dokumentation finnas. Se bilaga för exempel.

## Bilaga

Denna bilaga används som exempel för beslutsformuleringar.

### Kommun/region - upplåningsbeslut

- Ram för nyupplåning - *används när specifikt beslut gällande nyupplåning tagits.*
  - Kommunfullmäktige beslutar, att kommunstyrelsen under år ..... har rätt att nyupplåna, dvs. öka kommunens skulder under år..... , med totalt.....kr.
- Ram för omsättning - *används när specifikt beslut gällande omsättning tagits.*
  - Kommunfullmäktige beslutar, att kommunstyrelsen under år ..... har rätt att omsätta lån, dvs. låna upp belopp motsvarande belopp på de lån som förfaller till betalning under år .....

### Alternativt

- Total låneram - *används när man tagit en ram för både omsättning och nyupplåning.*
  - Kommunfullmäktige beslutar att kommunstyrelsen under år.....har rätt att omsätta lån och nyupplåna inom en totalt högsta låneram om.....kr.

### Kommun/region – beslut om undertecknande

- Beslut som visar vem/vilka som är behöriga att underteckna lånehandlingar.
  - Det kan vara ett specifikt beslut från Kommunstyrelsen.
  - Det kan vara delegationsordningen eller reglementet.

## **Bolag/stiftelse/förening/kommunalförbund – upplåningsbeslut samt borgensbeslut**

- Ram för nyupplåning - *används när specifikt beslut gällande nyupplåning tagits.*
  - Styrelsen uppdrar till XX med XX som ersättare, att från och med den ..... till och med den ....., för stiftelsens räkning nyupplåna, dvs. öka företagets skulder under nämnda period, med totalt ..... kr. (använd gärna titlar i beslutet)
  
- Ram för omsättning - *används när specifikt beslut gällande omsättning tagits, tidsbegränsat eller tillsvidare.*
  - Styrelsen uppdrar till XX med XX som ersättare, att från och med den ..... till och med den ....., för XX räkning omsätta lån, dvs. låna upp belopp motsvarande belopp på de lån som förfaller till betalning under nämnda period. (använd gärna titlar i beslutet)
  
  - Styrelsen uppdrar till XX med XX som ersättare, att tillsvidare för XX räkning omsätta lån, dvs. låna upp belopp motsvarande belopp på de lån som förfaller. (använd gärna titlar i beslutet)

### **Alternativt**

- Total låneram - *används när man tagit en ram för både omsättning och nyupplåning, gäller tillsvidare.*
  - Styrelsen beslutar att uppdra till XX, med XX som ersättare, att tillsvidare för XX:s räkning omsätta befintliga lån, samt uppta nya lån, dvs öka företagets skulder, inom den av XX kommun vid varje tillfälle fastställda borgensramen. (använd gärna titlar i beslutet)

### **Borgensbeslut**

- *Kommunfullmäktiges beslut om borgen* – Borgensramen eller borgensbeslutet ska alltid vara det senast gällande och vara en proprieborgen.
  - Kommunfullmäktige beslutar, att såsom för egen skuld ingå borgen för.....AB:s låneförpliktelser upp till ett totalt högsta lånebelopp om.....kr, jämte därpå löpande ränta och kostnader.

## **Bolag/stiftelse/förening/kommunalförbund – beslut om undertecknande av låneavtal**

- Beslut som visar vem/vilka som är behöriga att underteckna låneavtal alternativt teckna bolagets firma.
  - Det kan vara registreringsbevis.
  - Det kan vara ett specifikt styrelsebeslut.

## **Kommun/region – beslut om undertecknande av borgensavtal**

### **OBS! laddas upp av Bolag/stiftelse/förening/kommunalförbund**

- Beslut som visar vem/vilka som är behöriga att underteckna borgensavtal.
  - Det kan vara ett specifikt beslut från Kommunstyrelsen.
  - Det kan vara delegationsordningen eller reglementet.



## Offertförfrågan

Vid offertförfrågan kommer det att göras en kontroll om det finns giltiga beslut uppladdade. Om det inte finns beslut uppladdade kommer ni att få en påminnelse.

Det är viktigt att ni laddar upp beslut som ligger till grund för det kommande lånet. Beslutet kommer att få status Giltigt när det har kontrollerats och godkänts av Kommuninvest.

För att ni ska kunna genomföra ett digitalt affärsavslut krävs det att ni kan koppla beslut med status Giltigt.

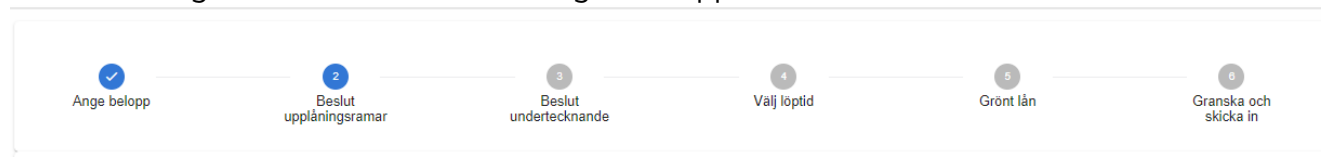
För kommuner/regioner är det ram om nyupplåning/omsättning samt beslut om vem/vilka som är behöriga att underteckna lånehandlingar.

För Bolag/stiftelse/förening/kommunalförbund är det styrelsens beslut om nyupplåning/omsättning och borgensbeslut. Kommunen/regionens beslut om undertecknande av borgensavtal och bolagets beslut om behöriga firmatecknare.

## Koppla dokument vid affärsavslut

När ni genomför ett affärsavslut tillkommer det ett steg där ni ska koppla det/de beslut som stödjer affärsavslutet samt undertecknandet av lånavtal och i förekommande fall borgensförbindelsen.

Dessa två steg kommer efter att ni har angett belopp.



Ni går som vanligt in i affärsavslutet

1 Ange belopp      2 Beslut upplåningsramar      3 Beslut undertecknande      4 Välj löptid      5 Grönt lån      6 Granska och skicka in

Det går bra att skapa flera lån från samma offert om det t ex önskas olika utbetalningsdatum, ränte- eller kapitalbindning. [Läs mer om flera lån på samma offert här.](#)

Om du ska ta upp ett lån för Social Hållbarhet behöver du kontakta din finansiär/Kundgruppen innan du gör ditt affärsavslut. Mer information om lån för Social Hållbarhet hittar du [här](#).

Lån att omsätta ⓘ

Gäller omsättning av följande lån registrerat i KI Finans

Lånebelopp	Belopp angivna i offerten	Resterande belopp att låna
Refinansiering KI	50 000 000	49 850 000
Refinansiering annan bank	12 500 000	8 899 500
Nyupplåning	12 500 000	4 040 000
<b>Totalbelopp</b>	<b>75 000 000</b>	<b>62 789 500</b>

Amortering

Kvartalsbelopp: 0      Motsv. Årsbelopp: 0      Per år: 0.00 %

Ange det belopp ni vill göra affärsavslut på fördelat på Omsättning Kommuninvest, Omsättning annan och/eller nyupplåning. Välj sedan [NÄSTA →](#)

✓ 1 Ange belopp      2 Beslut upplåningsramar      3 Beslut undertecknande      4 Välj löptid      5 Grönt lån      6 Granska och skicka in

Vänligen välj vilket eller vilka beslut som ligger grund för affärsavslutet. Besluten hanteras i applikationen [Beslut & Behörighet](#) och måste vara godkända av Kommuninvest innan de kan användas.

Giltiga beslut	Beslutsdokument	Giltighetstid	Belopp
<input type="checkbox"/> Ram för omsättning	59600b90-2901-4675-98ba-f72352914d16.pdf (\$4324233333)	2022-11-30 - Tillsvidare	
<input checked="" type="checkbox"/> Ram för nyupplåning	SMALL PDF.pdf (§123)	2023-02-02 - Tillsvidare	1 233 kr
<input type="checkbox"/> Ram för omsättning	beslut.pdf.pdf (§Test)	2023-03-16 - Tillsvidare	
<input type="checkbox"/> Ram för omsättning	beslut.pdf.pdf (§Test)	2023-03-16 - Tillsvidare	

← FÖREGÅENDE      [NÄSTA →](#)

En lista kommer att visa samtliga giltiga beslut som är uppladdade.

Valbara beslut kommer att visas beroende på om affärsavslutet avser nyupplåning och/eller omsättning. Övriga beslut kommer inte att vara valbara.

Välj sedan [NÄSTA →](#)

En lista kommer upp med underlag för undertecknande av lånehandlingar (låneavtal och i förekommande fall borgensförbindelsen.

✓  
Ange belopp

✓  
Beslut  
upplåningsramar

3  
Beslut  
undertecknande

4  
Välj löptid

5  
Grönt lån

6  
Granska och  
skicka in

Vänligen välj vilket eller vilka beslut som visar vem som får underteckna handlingarna. För kommuner, vem som får underteckna låneavtal. För bolag/stiftelse/kommunalförbund mm, vem som får underteckna låneavtal samt vem som får underteckna borgensavtal.

	Giltiga beslut	Beslutsdokument	Giltighetstid
<input type="checkbox"/>	Undertecknande låneavtal	b2c2fb76-3d09-45d3-8ea7-996a8076040e.pdf (\$test)	2023-09-26 - Tillsvidare
<input type="checkbox"/>	Undertecknande låneavtal	b2c2fb76-3d09-45d3-8ea7-996a8076040e.pdf (\$test)	2023-09-26 - Tillsvidare

← FÖREGÅENDE
NÄSTA →

Välj de underlag som kommer att stryka undertecknandet.

Gå sedan vidare till välj löptid.

✓  
Ange belopp

✓  
Beslut  
upplåningsramar

✓  
Beslut  
undertecknande

4  
Välj löptid

5  
Grönt lån

6  
Granska och  
skicka in

Utbetalningsdag:

📅

Räntor beräknade  
2023-12-14 Kl. 11:55:15

UPPDATERA RÄNTOR

Alternativ 1  
Återbetalningsdag 2031-12-07 (7,8 år)

Referensränta	Marginal till referens	Beräknad ränta	Räntebetalningar/år	Räntebindning t.o.m.	Ränteberäkning	
3 mån Stibor	0,12%	4,155 %	4	2024-06-07	Actual/360	<input type="radio"/>
Fast ränta	0,12%	2,459 %	4	2031-12-07	30/360	<input type="radio"/>

← FÖREGÅENDE
NÄSTA →

Nästa steg är att koppla lånet till ett grönt projekt om ni har ett sådant beviljat och utrymme finns kvar.

Ange belopp
  Beslut upplåningsramar
  Beslut undertecknande
  Välj löptid
  Grönt lån
  Granska och skicka in

Om du har ett godkänt grönt projekt kan du koppla det till lånet genom att välja det nedan. Observera att hela lånebeloppet måste vara grönt. [Läs mer om gröna lån här.](#)

Portfölj	Kvar att låna
<input type="radio"/> Ingen koppling till grönt projekt	
<input checked="" type="radio"/> Klimatanpassningsåtgärder i byggnader, infrastruktur och känsliga miljöer	103 123 kr
<input type="radio"/> Gröna byggnader och energieffektivisering	162 758 591 kr
<input type="radio"/> Vattenhantering	70 000 000 kr
<input type="radio"/> Förnybar energi	29 243 480 kr

Sista steget är att granska lånet.

Ange belopp
  Beslut upplåningsramar
  Beslut undertecknande
  Välj löptid
  Grönt lån
  Granska och skicka in

Affärsavslut som skickas in efter kl 15:15 kommer att genomföras nästkommande bankdag.

Namn \*       Telefonnummer \*

Observera att vi under utvärderingsperioden av digitalt affärsavslut kommer att granska er begäran och återkomma om vi har frågor.

**Lån 1** 🗑️ ✎️

Lånebelopp  
500 kr

Utbetalningsdag <b>2024-02-20</b>	Återbetalningsdag <b>2031-12-07</b>
--------------------------------------	----------------------------------------

Beräknad ränta  
**3 mån Stibor + 0.12%**

Räntebindning  
**2024-06-07**

Räntebetaling  
**2024-03-07 och därefter kvartalsvis i efterskott**

Amortering  
**Ingen**

Grönt lån  
**Klimatanpassningsåtgärder i byggnader, infrastruktur och känsliga miljöer**

Lån att omsätta  
**Inga**

Beslut

- Ram för nyupplåning  
SMALL PDF.pdf (§123)
- Undertecknande låneavtal  
b2c2fb76-3d09-45d3-8ea7-996a8076040e.pdf (§test)
- Undertecknande låneavtal  
b2c2fb76-3d09-45d3-8ea7-996a8076040e.pdf (§test)

← FÖREGÅENDE

YTTERLIGARE LÅN PÅ DENNA OFFERT

BEKRÄFTA AFFÄRSAVSLUTET MED BANKID →

Det som är nytt är att ni kommer att se vilka beslut och underlag för undertecknande som kopplats i affärsavslutet, när ni granskar ert affärsavslut.

Är avslutet korrekt väljer ni att bekräfta affärsavslutet med BankID, personen som bekräftar affärsavslutet i BankID-appen kommer utöver lånevillkoren även att se namnet på dokumenten som kopplats till affärsavslutet.

## Om giltiga beslut saknas

Om ni inte laddat upp beslut i KI Finans, alternativt om granskning pågår av Kommuninvest, status Behandlas eller behöver kompletteras av er, status Komplettering krävs, kommer det inte att gå att koppla beslutet/-en i affärsavslutet.

1 ✓  
Ange belopp

2 ✓  
Beslut  
upplåningsramar

3 ●  
Beslut  
undertecknande

4 ●  
Välj löptid

5 ●  
Grönt lån

6 ●  
Granska och  
skicka in

Vänligen välj vilket eller vilka beslut som visar vem som får underteckna handlingarna. För kommuner, vem som får underteckna låneavtal. För bolag/stiftelse/kommunalförbund mm, vem som får underteckna låneavtal samt vem som får underteckna borgensavtal.

Inga godkända beslut finns tillgängliga - Ladda upp och hantera beslut i applikationen [Beslut & Behörighet](#)

← FÖREGÅENDE

NÄSTA →

Ni kan ladda upp ett beslut direkt från affärsavslutet i KI Finans genom att klicka på en av hyperlänkarna. Då slussas då vidare till beslutsappen.

Observera att det inte går att genomföra påbörjat affärsavslut då Kommuninvest måste granska och godkänna uppladdat beslut.

När beslutet är hanterat och fått status Giltigt kan ni genomföra affärsavslutet.