



KOMMUNINVEST

Svenska kommuner och landsting/regioner i samverkan

KI Finans Signera – Guide för den som ska signera

För att kunna signera digitalt behövs tillgång till Mobilt BankID.

1. Ett mejl från Adobe Sign skickas till den som ska signera lånedokumentation.

Mejlet kommer från ett signeringsuppdrag som skapats av den som gjort upp låneaffären med Kommuninvest, d.v.s. den affärsansvarige.

Den affärsansvariges namn står i mejlet, men **observera att avsändare av mejlet är Adobe (echosign@echosign.com)**. Hos vissa kunder hamnar detta mejl i skräpposten. Tillåt mejl från denna avsändare i din epostklient. Exakt hur du gör detta varierar med epostklienten du använder.

Mejllets innehåll:

- Information om affären
- Möjlighet att förhandsgranska låneavtalet och/eller borgensförbindelsen
- Länk till Allmänna villkor
- Länk till villkor för Gröna lån (om lånet har en Gröna lån-markering)
- Länk till själva signeringen



KOMMUNINVEST



Testservicekonto Adobe har skickat [ENDAST I DEMONSTRATIONSSYFTE] Låneavtal för lån 3445 till dig för signering

Testservicekonto Adobe (Kommuninvest) säger:
"Låneavtalet gäller följande:

Låntagare: Susann Gerdin
Lånenummer: 3445
Lånebelopp: 1 kr
Utbetalningsdag: 2019-03-12

Allmänna villkor: <https://kommuninvest.se/wp-content/uploads/2018/09/Allm%C3%A4nna-villkor-f%C3%B6r-l%C3%A5n.pdf>
Villkor för grönt lån: <https://kommuninvest.se/wp-content/uploads/2018/09/Allm%C3%A4nna-villkor-f%C3%B6r-Gr%C3%B6na-l%C3%A5n.pdf>

Vänliga hälsningar,
Kommuninvest"

Klicka här för att granska och signera [ENDAST I DEMONSTRATIONSSYFTE] Låneavtal för lån 3445.

När du har signerat och Susann Gerdin har fyllt i [ENDAST I DEMONSTRATIONSSYFTE] Låneavtal för lån 3445 får alla parter en slutgiltigt PDF-kopia via e-post.



KOMMUNINVEST

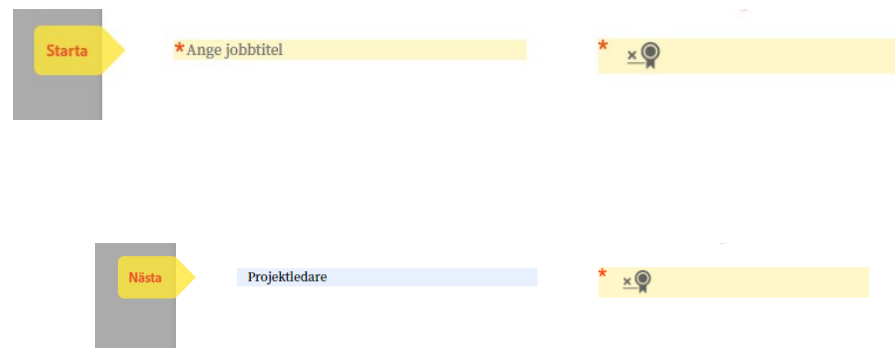
Svenska kommuner och landsting/regioner i samverkan

- Om det är en borgensförbindelse som ska signeras måste den som signerar ange besluts-protokoll och -paragraf för att kunna slutföra signeringen.
- En gul pil med texten "Starta" markerar var signeringarna ska genomföras.

Den som signerar går igenom ett antal steg som avslutas med en bekräftelse på att signeringen är genomförd.

- Börja med att fylla i fältet *Ange jobbtitel*
- Klicka därefter på det digitala signaturfältet till höger. Följ stegen för signering. Stegen skiljer sig lite åt beroende på om signeringen görs via dator eller mobil. Om du signerar via dator får du ange ditt personnummer, det steget finns inte i mobilen.
- I BankID-appen står texten "Jag legitimerar mig hos: Kommuninvest i Sverige AB" upp och du får ange din personliga kod.

Observera att när du legitimerat dig med BankID kan du på vissa mobiler själv behöva byta flik tillbaka till signeringsapplikationen för att slutföra signeringsflödet (BankID-appen säger "Nu kan du återvända till den föregående appen eller webbsidan").



Legitimering med Mobilt BankID

Personnummer

197007104057

Ett digitalt certifikat kommer att utfärdas med din identitetsinformation

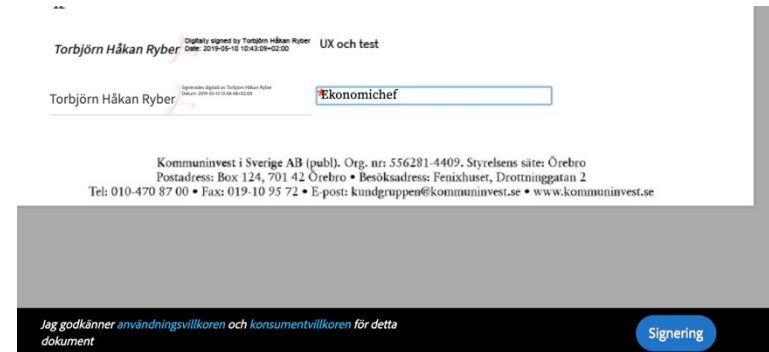
LOGGA IN



KOMMUNINVEST

Svenska kommuner och landsting/regioner i samverkan

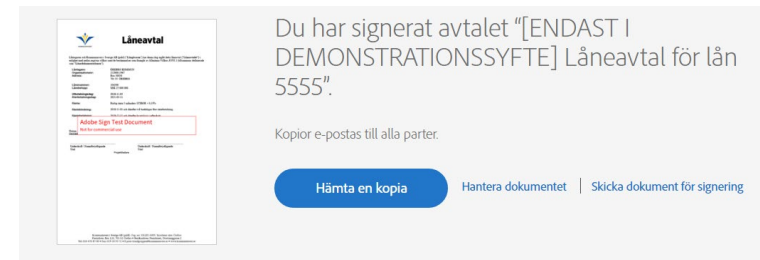
7. Klicka på den blå Signerings-knappen.



8. Först nu är signeringen slutförd och du kommer till en bekräftelsesida.

9. Den som signerar får ett mejl med en kopia av det signerade dokumentet

- Är det inte du som ska signera? Då kan du vidarebefordra mejlet med signeringsuppdraget till den rätta personen.
- **Inget BankID?** Om du som ska signera inte har Mobilt BankID är det möjligt att skriva ut ett avtal, skriva under det, skanna det och ladda upp det till Adobe igen. Välj då "Alternativa åtgärder" uppe till vänster, "Skriv ut, signera och överför", och följ instruktionerna. Viktigt är att dokumentet överförs till Adobes portal igen.



- Det är även fortfarande möjligt att skriva under ett utskrivet avtal, skanna det och mejla det till Kundgruppen. Välj då "Alternativa åtgärder" uppe till vänster och "Jag e-signerar inte".
- **OBS att du inte kan skriva ut ett redan digitalt signerat avtal, skriva på, skanna det och mejla det till Kundgruppen eftersom all digital information då försvinner!**