

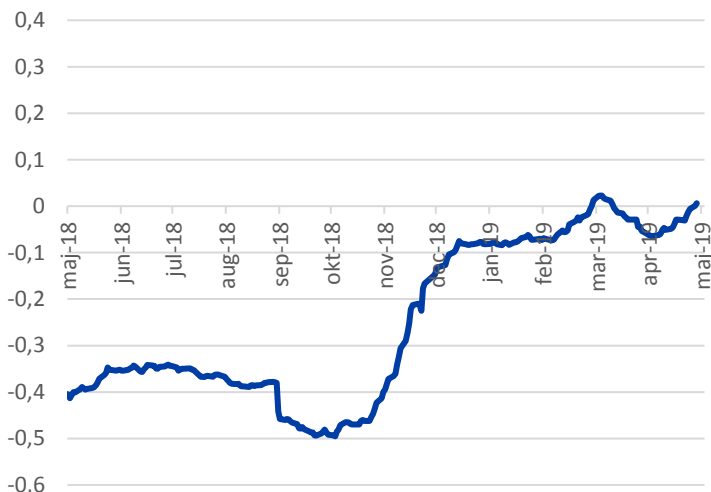
# Marknadsinformation

	2019-05-28	2019-05-22	+/-
STIBOR 3M	0,01	-0,02	0,03
Swap 1Y	0,01%	0,00%	0,02%
Swap 2Y	0,05%	0,05%	0,00%
Swap 3Y	0,11%	0,12%	-0,01%
Swap 4Y	0,19%	0,21%	-0,02%
Swap 5Y	0,28%	0,30%	-0,02%
Swap 6Y	0,37%	0,40%	-0,03%
Swap 7Y	0,47%	0,50%	-0,04%
Swap 8Y	0,56%	0,60%	-0,04%
Swap 9Y	0,65%	0,69%	-0,04%
Swap 10Y	0,73%	0,78%	-0,05%
Swap 15Y	1,05%	1,10%	-0,05%
Swap 20Y	1,19%	1,24%	-0,05%

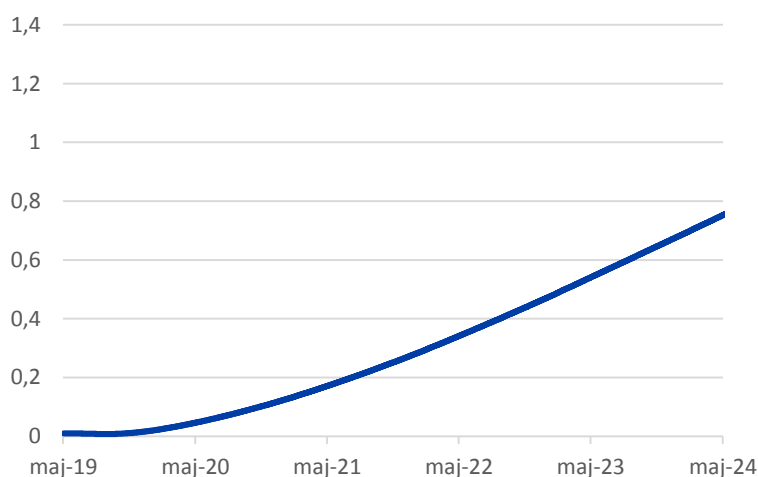
Samtliga data återfinns i KI Finans. Förväntade framtida räntor benämns som implicita räntor i KI Finans och baseras på marknadens framtidsstro.

Grafen "Swapkurvor" ger en överblick över vad swapräntorna är just nu samt vad de var för exempelvis ett år sedan.

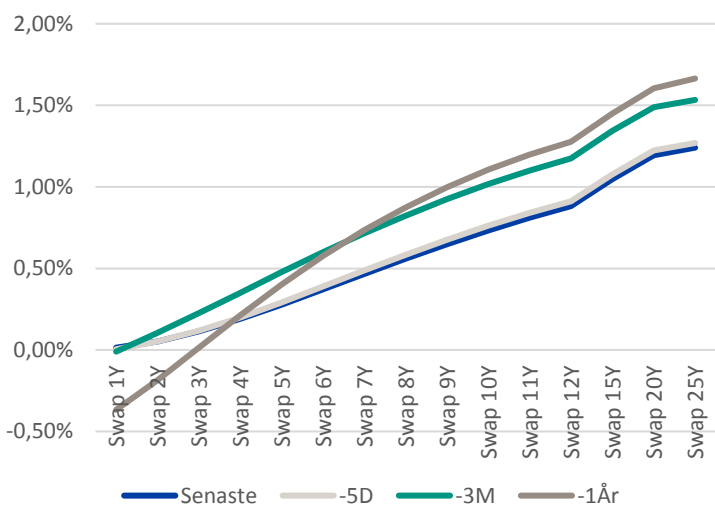
### STIBOR 3M



### Förväntade framtida STIBOR 3M



### Swapkurvor



### Förväntade framtida swapräntor

