

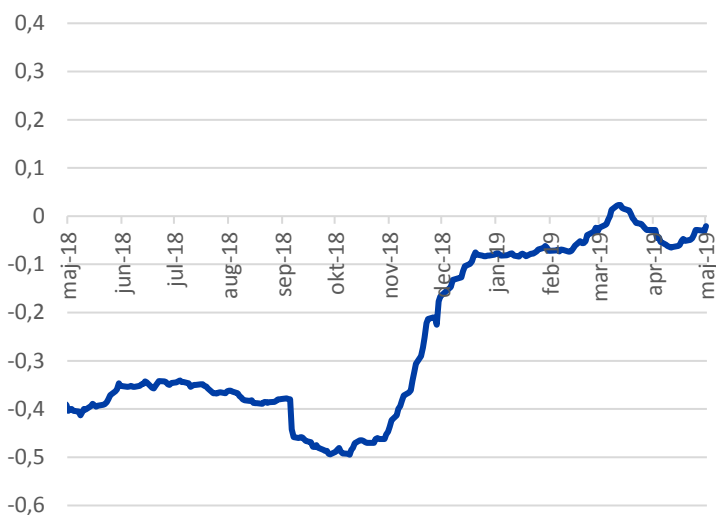
Marknadsinformation

	2019-05-22	2019-05-15	+/-
STIBOR 3M	-0,02	-0,04	0,02
Swap 1Y	0,00%	-0,02%	0,02%
Swap 2Y	0,05%	0,02%	0,03%
Swap 3Y	0,12%	0,09%	0,03%
Swap 4Y	0,21%	0,18%	0,03%
Swap 5Y	0,30%	0,27%	0,03%
Swap 6Y	0,40%	0,38%	0,02%
Swap 7Y	0,50%	0,48%	0,02%
Swap 8Y	0,60%	0,58%	0,02%
Swap 9Y	0,69%	0,67%	0,02%
Swap 10Y	0,78%	0,76%	0,02%
Swap 15Y	1,10%	1,07%	0,02%
Swap 20Y	1,24%	1,22%	0,03%

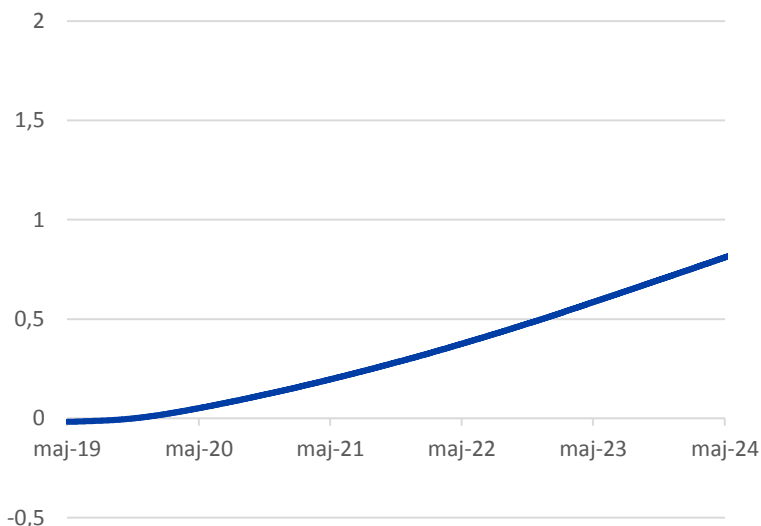
Samtliga data återfinns i KI Finans. Förväntade framtida räntor benämns som implicita räntor i KI Finans och baseras på marknadens framtidsstro.

Grafen "Swapkurvor" ger en överblick över vad swapräntorna är just nu samt vad de var för exempelvis ett år sedan.

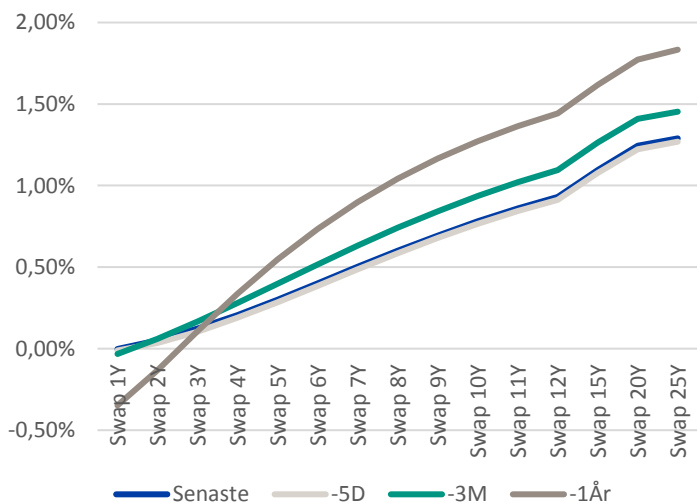
STIBOR 3M



Förväntade framtida STIBOR 3M



Swapkurvor



Förväntade framtida swapräntor

